

Das **EXtra-Magazin** veröffentlicht regelmäßig Statistiken zum Volumen des ETF-Marktes und trägt damit wesentlich zur Transparenz der Branche und des Gesamtmarkts bei.

Nun wird regelmäßig eine eigene **Statistik zum ETF-Nutzungsverhalten** von Privatanlegern in Deutschland veröffentlicht. Dazu wertet der Fachverlag Umsatz- und Bestandsmeldungen der teilnehmenden Direktbanken aus und fasst die Ergebnisse in einer monatlich erscheinenden Statistik zusammen.

Die Statistik basiert derzeit auf den Daten der weiter unten aufgeführten Direktbanken und deckt damit einen Großteil des Privatanlegermarktes in Deutschland ab.

Ziel der Statistik ist es, ein möglichst umfassendes Bild über das Nutzungsverhalten von Privatanlegern in Bezug auf den Einsatz von ETFs darzustellen.

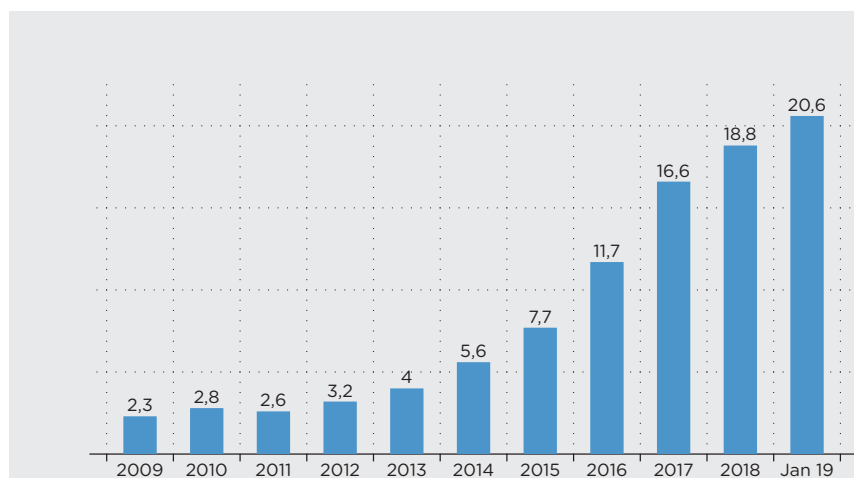
Gerne nehmen wir weitere Banken in die Statistik auf. Bitte wenden Sie sich dazu an redaktion@extra-funds.de.



Der ETF-Markt im Überblick

	Januar 2019	vs. Vormonat	seit Jahresbeginn	Dezember 2018
AuM (Total)	20.573.853.699 €	9,48 %	9,48%	18.792.803.250 €
Handelsvolumen ETFs	1.485.469.211 €	-2,87 %	-2,87 %	1.529.437.481 €
Summe Transaktionen	597.827	21,57 %	21,57 %	491.766
davon Käufe	360.869	7,65 %	7,65 %	335.229
davon Verkäufe	236.958	51,38 %	51,38 %	156.537
Ordergröße (Durchschnitt)	2.485€	-20,11 %	-20,11 %	3.110 €
Anzahl Sparpläne	834.963	-0,42 %	-0,42 %	838.446
Sparvolumen	120.855.803 €	1,73 %	1,73 %	118.800.257 €
Sparplanrate (Durchschnitt)	144,7 €	2,15 %	2,15 %	142 €

Quelle: EXtra-Magazin, www.extra-funds.de, Seit April 2018 enthält die Statistik Daten der Commerzbank (ab 1/16) und ebase bzw. Finvesto (ab 1/17).



ETF-Anlagevolumen (AuM)

Das bei den teilnehmenden Banken in Exchange Traded Funds (ETFs) investierte Volumen betrug im Januar 2019 20,6 Mrd. Euro.

Damit ist es gegenüber dem Jahresende 2018 um 9,48 Prozent bzw. 1.781 Mio. Euro angestiegen.

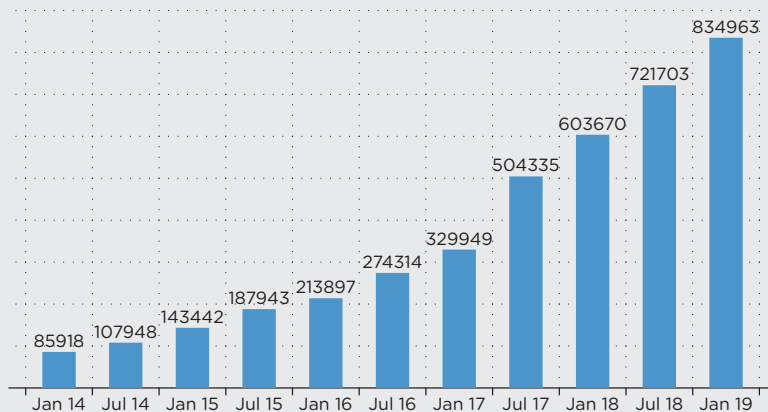
Hinweis: Seit April 2018 enthält die Statistik Daten der Commerzbank (ab 1/16) und ebase bzw. Finvesto (ab 1/17).

Quelle: EXtra-Magazin, www.extra-funds.de, Alle Angaben in Mrd. Euro.

Wichtiger Hinweis:

Die in dieser Publikation enthaltenen Informationen sind keine Empfehlung zum Kauf oder Verkauf eines Wertpapiers und können eine individuelle Beratung durch die Bank oder einen Berater des (potenziellen) Anlegers nicht ersetzen. Trotz sorgfältiger Beschaffung und Bereitstellung der dargestellten Informationen, übernimmt die Isarvest GmbH (Redaktion: EXtra-Magazin) keine Haftung für die Richtigkeit, Vollständigkeit, Aktualität oder Genauigkeit dieser Publikation. Angaben und Aussagen in diesem Dokument sind auf dem Stand des Erstellungszeitpunkts und werden nicht aktualisiert, auch wenn sich Änderungen bezüglich der getroffenen Angaben / Aussagen ergeben sollten. (Potenzielle) Anleger sollten vor einer Anlageentscheidung ein ausführliches Beratungsgespräch mit einem Finanz-, Rechts- und Steuerberater führen. Quelle der Daten: Isarvest GmbH, Redaktion EXtra-Magazin.

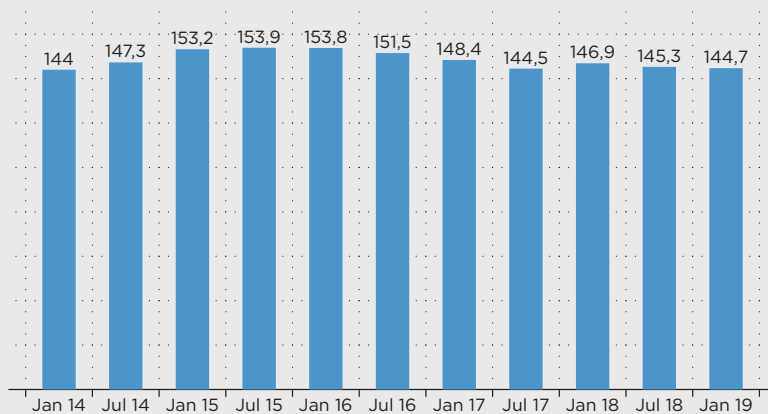
Anzahl ETF-Sparpläne



Im Monat Januar 2019 wurden 834.963 ETF-Sparpläne ausgeführt. Das ist gegenüber dem Vormonat ein Rückgang von rund 0,42 Prozent bzw. 3.483 ETF-Sparpläne.

Quelle: EXtra-Magazin, www.extra-funds.de, Alle Angaben in Stück.

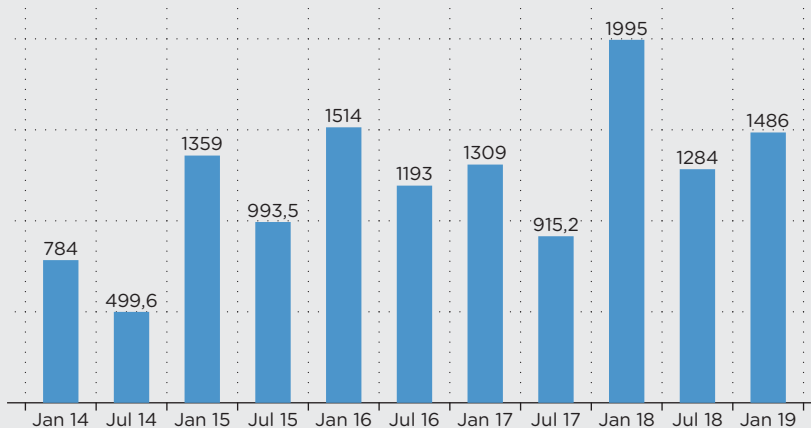
ETF-Sparplan Sparrate



Im Januar 2019 lag die durchschnittliche Sparplanrate bei 144,7 Euro. Das monatliche Sparvolumen lag bei 120,9 Mio. Euro.

Quelle: EXtra-Magazin, www.extra-funds.de, Alle Angaben in €.

ETF-Handelsvolumen



Das ETF-Handelsvolumen lag im Januar 2019 bei 1.485 Mio. Euro. Es ist gegenüber dem Vormonat um rund 2,87 Prozent zurückgegangen.

Die Zahl der Transaktionen lag bei 597.827 Stück. Davon entfallen 360.869 Transaktionen auf Käufe und 236.958 Transaktionen auf Verkäufe.

Quelle: EXtra-Magazin, www.extra-funds.de, Alle Angaben in Mio. €.

Wichtiger Hinweis:

Die in dieser Publikation enthaltenen Informationen sind keine Empfehlung zum Kauf oder Verkauf eines Wertpapiers und können eine individuelle Beratung durch die Bank oder einen Berater des (potenziellen) Anlegers nicht ersetzen. Trotz sorgfältiger Beschaffung und Bereitstellung der dargestellten Informationen, übernimmt die Isarvest GmbH (Redaktion: EXtra-Magazin) keine Haftung für die Richtigkeit, Vollständigkeit, Aktualität oder Genauigkeit dieser Publikation. Angaben und Aussagen in diesem Dokument sind auf dem Stand des Erstellungszeitpunkts und werden nicht aktualisiert, auch wenn sich Änderungen bezüglich der getroffenen Angaben / Aussagen ergeben sollten. (Potenzielle) Anleger sollten vor einer Anlageentscheidung ein ausführliches Beratungsgespräch mit einem Finanz-, Rechts- und Steuerberater führen. Quelle der Daten: Isarvest GmbH, Redaktion EXtra-Magazin.